

CLAS ONE SYSTEM



KONDENZACIJSKI UREĐAJ SA AUTO FUNKCIJOM SAMO GRIJANJE

- / Novi ekskluzivni* Aristonov izmjenjivač XtraTech™ od nehrđajućega čelika s visokim protokom
- / Odjeljci izmjenjivača topline +142 % u odnosu na prethodnu verziju
- / LCD zaslon
- / Razred grijanja: A+ koji se ostvaruje pomoću termoregulacije
- / Omjer modulacije 1:7
- / Komunikacijski protokol BusBridgeNet
- / Funkcije AUTO, Comfort
- / Optimizirani unutarnji prigušivač



SUPER
TIH



TALIJANSKI
DIZAJN



AUTOMATSKA
FUNKCIJA



FUNKCIJA
COMFORT



PAMETNI
IZBORNIK



JEDNOSTAVNA
MONTAŽA



JEDNOSTAVNO
ODRŽAVANJE



UPRAVLJANJE
SUSTAVOM



KOMPAKTNA
VELIČINA

Novi ekskluzivni Aristonov izmjenjivač XtraTech™ od nehrđajućeg čelika

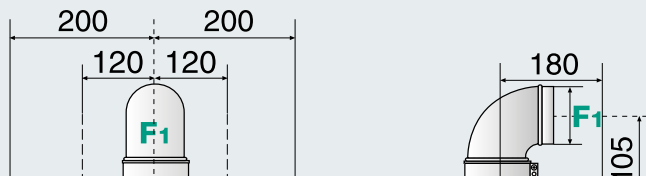


CERTIFIKAT O
PREFORMANSAMA
GRUPE TÜV
RHEINLAND

TEHNIČKI PODACI

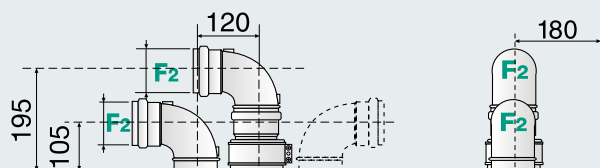
		24 EU	35 EU
Maks./min. nazivno toplinsko opterećenje (grijanje) Qn	kW	22.0 / 3.7	31.0 / 5.0
Maks./min. nazivno toplinsko opterećenje (sanitarna voda) Qn	kW	24.4 / 4.1	34.4 / 5.6
Učinkovitost pri nazivnom toplinskom opterećenju (60/80 °C) Hi/Hs	%	97.5 / 87.8	97.5 / 87.8
Učinkovitost pri nazivnom toplinskom opterećenju (30/50 °C) Hi/Hs	%	107.3 / 96.7	108.2 / 97.4
Učinkovitost na 30% pri 30 °C (kondenzacija) Hi/Hs	%	109.8 / 98.9	109.6 / 98.7
Min/maks. temperatura zagrijavanja (raspon visoke temperature)	°C	35 / 82	35 / 82
Min/maks. temperatura zagrijavanja (raspon niske temperature)	°C	20 / 45	20 / 45
Protok PTV (ΔT=25°C)	l/min	14.5	20
Protok PTV (ΔT=35°C)	l/min	10.4	14.3
Napon / frekvencija	V/Hz	230 / 50	230 / 50
Električna priključna snaga	W	104	115
Stupanj zaštite električnog sustava	IP	X5D	X5D
Masa	kg	29.7	34.6
KOD		3301031	3301032

Verzija: koaksijalni dimovod

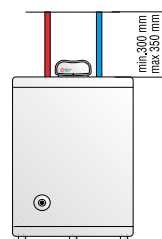
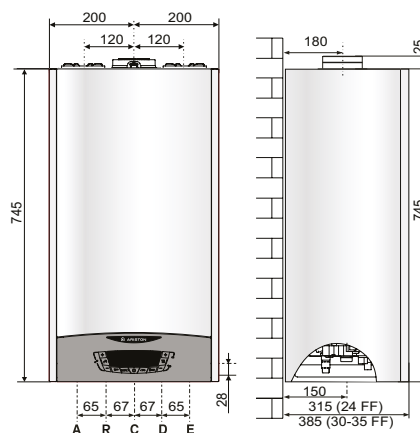


Maksimalna dužina dimovoda:
 Ø 60/100: do 8m (24 kW) - 7m (30-35 kW)
 Ø 80/125: do 33m (24 kW) - 24m (30 kW) - 27m (35 kW),

Verzija: paralelni sustav



Maksimalna dužina dimovoda:
 Ø80/80: do 60m (24kW) - 50 m (30kW) - 35m (35 kW),
 Ø60/60: do 14 m (24-30 kW) - 12 m (35 kW)



KAZALO

- A: Dovodna cijev Ø 3/4"
- R: Sanitarna izlazna cijev Ø 1/2"
- C: Dovod plina Ø 3/4"
- D: Sanitarna ulazna cijev Ø 1/2"
- E: Povratna cijev Ø 3/4"